

Progetto co-finanziato dall'Unione Europea



Unione Europea
Fondo Sociale Europeo - PON Inclusione



Direzione Generale dell'Immigrazione e delle Politiche di
Integrazione
Organismo Intermedio PON Inclusione



Direzione Generale per la lotta alla povertà e per la
programmazione sociale Autorità di Gestione PON
Inclusione

Progetto PERCORSI

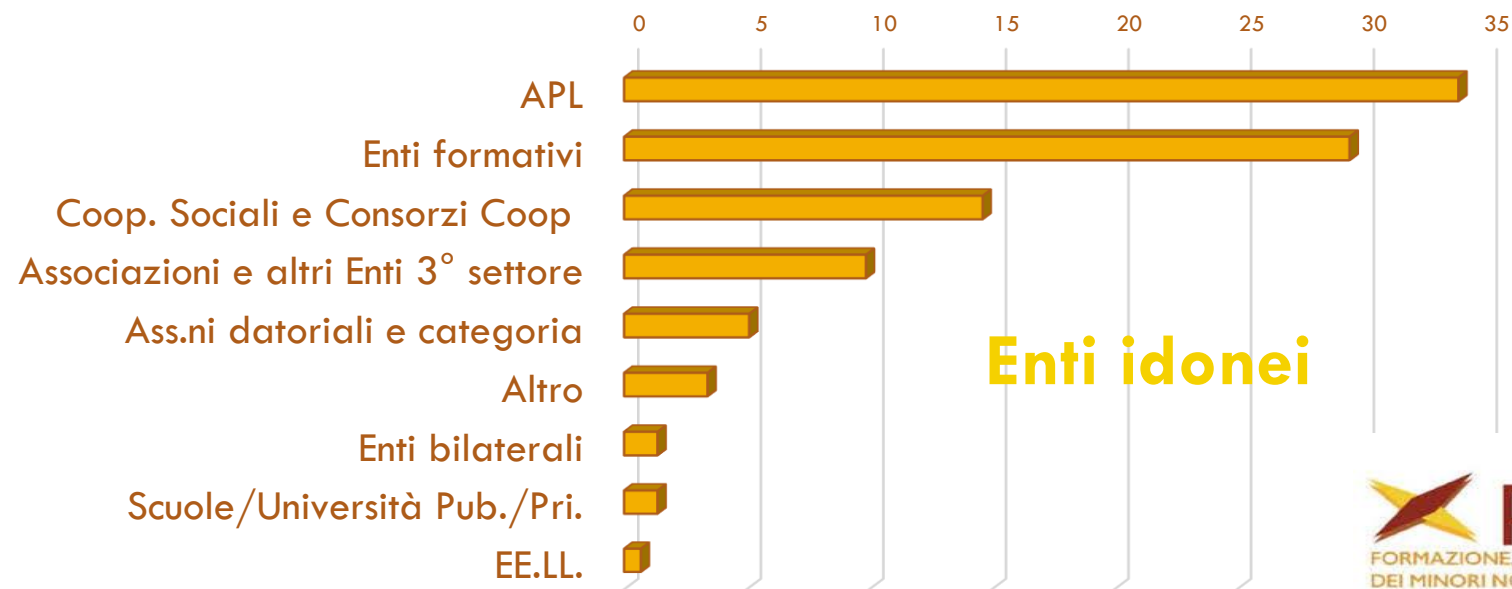
Percorsi per la formazione, il lavoro e l'integrazione dei
giovani migranti



Evento conclusivo
22 Dicembre 2020



PARTECIPAZIONE ALL'AVVISO



NULLA OSTA E TIROCINI



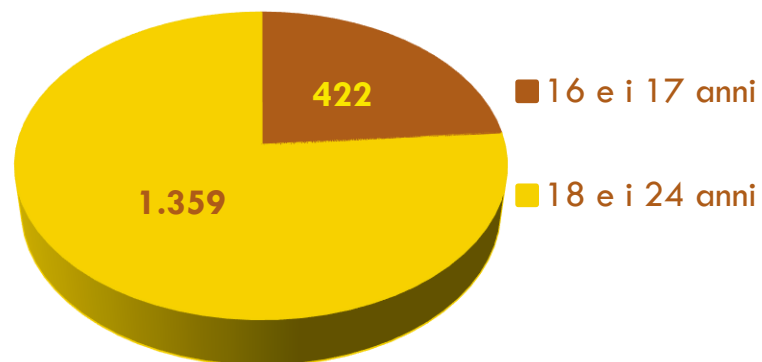
**Percorsi
avviati
+3%**

**Percorsi
completati
87%**

**Tirocini
completati
91%**

10% Campania
41% Sicilia **9% Puglia**
8% Calabria **5% Lombardia**
6% Marche

MSNA E GIOVANI MIGRANTI



Mali

Senegal

Gambia

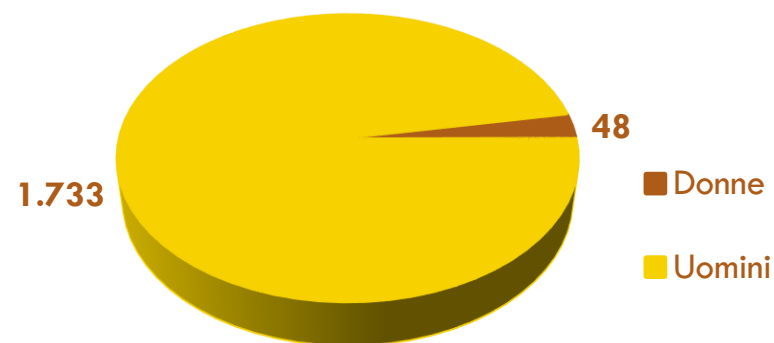
Guinea Bissau

Guinea

Ghana

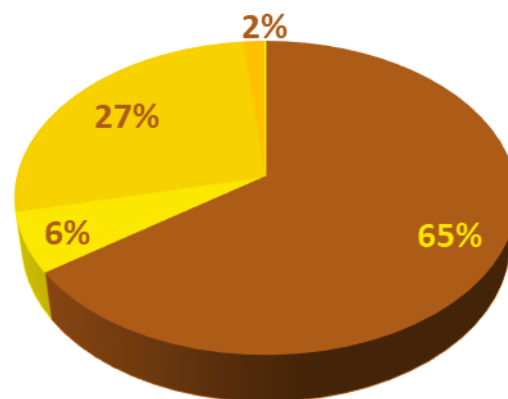
Nigeria

Costa d'Avorio



Bangladesh

Egitto



- nessun titolo di studio
- diploma di istruzione primaria
- diploma di istruzione secondaria inferiore
- diploma di istruzione secondaria superiore o post secondaria
- diploma di istruzione terziaria

AMBITO FORMATIVO



Settore di attività dei soggetti ospitanti

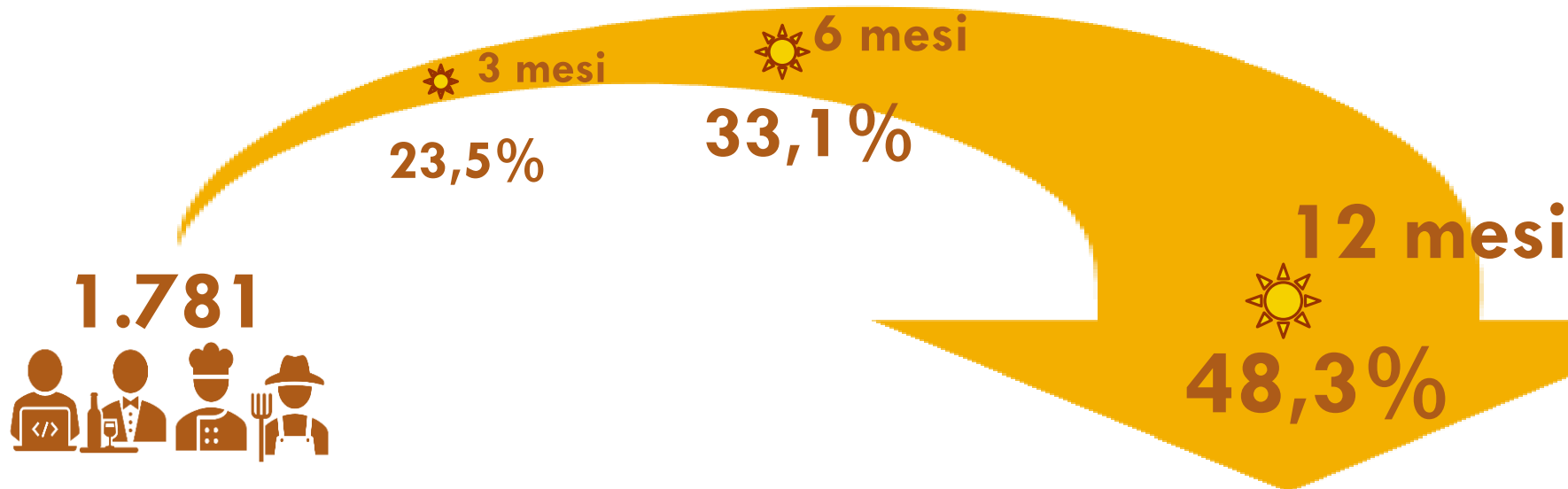
Mansione del tirocinio



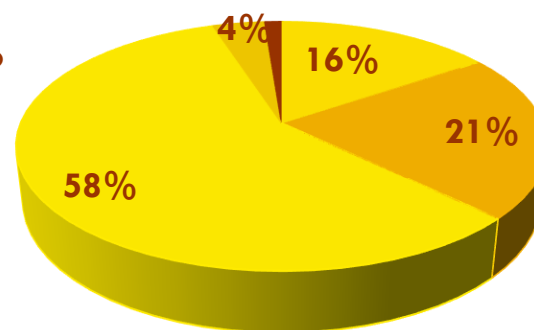
ESITI OCCUPAZIONALI

Ultima settimana
giugno 2020

44%



- Lavoro a tempo indeterminato
- Apprendistato
- Lavoro a tempo determinato
- Lavoro intermittente
- Altre forme temporanee



ESITI OCCUPAZIONALI – 6 MESI

1.781

589 almeno 1 contratto

con soggetto ospitante 30%

tempo medio di attesa primo contratto 65 giorni

numero medio di giornate lavorate 91 giorni

totale contratti 635

stagionali 143

apprendistato 111

indeterminato 77

contratto prevalente in una
regione diversa dal tirocinio

21%

29% attività dei servizi di ristorazione

17% nella coltivazione agricola e produzione di animali

53% professioni non qualificate – addetti:

- ✓ allo spostamento e alla consegna merci
- ✓ ai servizi di pulizia
- ✓ in agricoltura
- ✓ nella manutenzione del verde

ESITI OCCUPAZIONALI – 3 ANNI

864 della prima fase
72% almeno 1 contratto

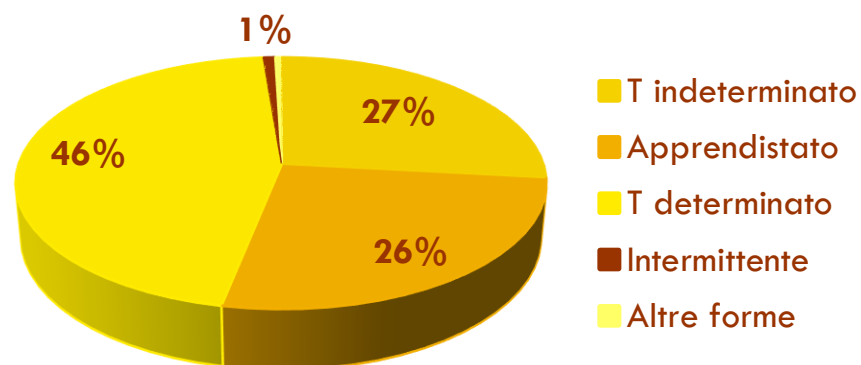
26%
in una regione diversa

totale contratti 2.019

3 ciascuno

(quasi 2 a 12 mesi)

numero medio di giornate lavorate 554 – 1 anno e mezzo



Ultima settimana
giugno 2020

48%

57% dei contratti a tempo indeterminato sono trasformazioni di:
82 contratti a tempo determinato
30 contratti di apprendistato

Progetto co-finanziato dall'Unione Europea



Unione Europea
Fondo Sociale Europeo - PON Inclusionione



**Direzione Generale dell'Immigrazione e delle Politiche di
Integrazione**
Organismo Intermedio PON Inclusionione



**Direzione Generale per la lotta alla povertà e per la
programmazione sociale** Autorità di Gestione PON
Inclusionione

Grazie per l'attenzione

