



LA COMUNIDAD ECUATORIANA EN ITALIA

Informe anual sobre la presencia de migrantes

Resumen



20

23

Los Informes anuales sobre la presencia en Italia de las principales comunidades extranjeras –elaborados por la Dirección General de Inmigración y políticas de Integración del Ministerio de Trabajo y Políticas Sociales italiano– tienen por objeto investigar y analizar la presencia en territorio italiano de las nacionalidades no pertenecientes a la Unión Europea más significativas desde el punto de vista numérico: marroquí, albanesa, ucraniana, china, india, bangladesí, egipcia, filipina, pakistaní, moldava, esrilanquesa, senegalesa, nigeriana, tunecina, peruana y ecuatoriana.

Para la edición de 2023, también ha sido muy valiosa la contribución de las Entidades y Organismos que han puesto a disposición del Ministerio de Trabajo y Políticas Sociales la información procesada posteriormente por el Área de Servicios de Integración de Sviluppo Lavoro Italia. Queremos expresar nuestro sincero agradecimiento por la larga y concreta colaboración al ISTAT (Instituto Nacional de Estadística), al INPS (Instituto Nacional de la Seguridad Social) – Coordinación General Estadística Actuarial, al Ministerio de Educación y Mérito, al Ministerio de la Universidad e Investigación, a la Unión Italiana de Cámaras de Comercio, Industria, Artesanado y Agricultura, al CeSPI (Centro de Estudios de Política Internacional), a las confederaciones sindicales CGIL, CISL, UIL, UGL y a la U.O. Applicazioni di Scienza dei Dati - División de Estudios e Investigación de Sviluppo Lavoro Italia. El Dr. Daniele Frigeri, Director del Observatorio Nacional de Inclusión Financiera de Migrantes, ha elaborado el apartado dedicado a la inclusión financiera.

Pueden consultarse los documentos completos de los Informes sobre las principales comunidades extranjeras en Italia, ediciones 2012 - 2023, y sus resúmenes (en italiano y en las principales lenguas extranjeras) en la sección «Documenti e ricerche - Rapporti a cura della DG immigrazione e politiche di integrazione» (Documentos e Investigación - Informes de la Dirección General Inmigración y Política de Integración) del portal institucional www.integrazionemigranti.gov.it y en la sección «Studi e statistiche» (Estudios y estadísticas) del portal institucional del Ministerio de Trabajo y Políticas Sociales www.lavoro.gov.it. En estas mismas direcciones también hay disponible un anexo estadístico que ofrece información adicional a la incluida en los informes, o profundiza en los aspectos analizados en un cuadro comparativo entre las principales nacionalidades.

El Área «Servizi per le politiche d'integrazione» (Servicios para las Políticas de Integración) de Sviluppo Lavoro Italia, en el marco del proyecto «START — Supporto alla programmazione integrata pluriennale in tema di lavoro, integrazione e inclusione» (Plan de acción integrado plurianual en materia de trabajo, integración e inclusión) se ha ocupado de elaborar la edición 2023 de los Informes Nacionales sobre las principales Comunidades Extranjeras, de la traducción a las principales lenguas vehiculares de los resúmenes correspondientes y del Informe Comparativo.

La comunidad ecuatoriana en Italia

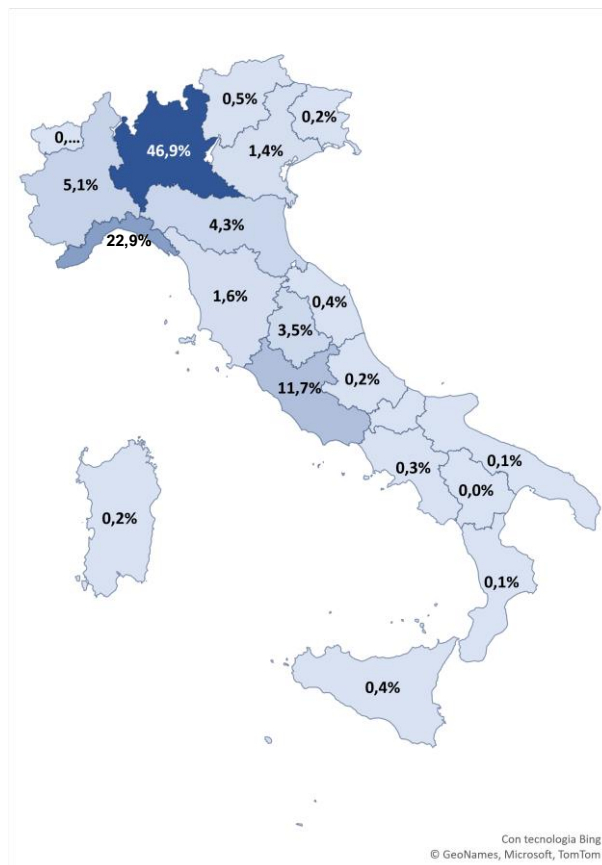
Los ecuatorianos que residen legalmente¹ en Italia a 1 de enero de 2023 son **62.459**, que equivalen al 1,7% de los nacionales de países no pertenecientes a la Unión Europea; una cifra que sitúa a esta comunidad en la **décima sexta** posición por número, entre las principales de ciudadanos extracomunitarios. Contrariamente a la tendencia general de las presencias extracomunitarias (+4,7%), la colectividad ecuatoriana registra una disminución del 5% respecto al año anterior².

La población ecuatoriana se concentra en el norte de Italia, donde vive el 81,4% de la comunidad. En concreto, la primera región por presencia de ecuatorianos es Lombardía, en la que reside casi la mitad de la comunidad (alrededor del 47%, frente al 25,9% de los ciudadanos extracomunitarios considerados en su conjunto), mientras que en segundo lugar se encuentra Liguria, la región de asentamiento histórico de la comunidad, con alrededor del 23% del total de presencias ecuatorianas. La tercera región por número de ecuatorianos es Lacio, que acoge al 11,7%: en conjunto, el 17,2% de esta comunidad se encuentra en una región central del país, mientras que la presencia en el Sur es muy escasa, allí residen legalmente solo el 1,4% de los ecuatorianos en Italia.

La población ecuatoriana en Italia –que históricamente se caracteriza por una mayor cuota femenina– ha visto equilibrarse gradualmente el peso de los dos sexos en su seno: sin embargo, las mujeres siguen representando la mayoría, el 56,7%, y los hombres el 43,3% restante.

La comunidad ecuatoriana muestra una composición por edades más desequilibrada hacia los grupos de más edad que el conjunto de la población extracomunitaria. En particular, la proporción de mayores de 50 años es superior a la observada en el conjunto de extracomunitarios: 27,6% frente a 23,5%, más de uno de cada cuatro ecuatorianos en Italia. La presencia de menores es inferior a la media, con una incidencia del 19,8%; sin embargo, representan el grupo de edad prevalente en la comunidad ecuatoriana (para el conjunto de la población extracomunitaria, la proporción se eleva al 20,6%). En consonancia con lo observado en el conjunto de población extracomunitaria, el tipo de núcleo familiar predominante está compuesto por tres o cuatro personas y representa el 59,3%, frente al 47,5%. La incidencia de hogares formados por 2 personas es superior a la observada para el conjunto de la población extracomunitaria: 14% aprox. para la comunidad

Distribución de la población ecuatoriana que reside legalmente en Italia. Datos a 1 de enero de 2023



Fuente: Procesamiento del área SPiNT de Sviluppo Lavoro Italia según datos ISTAT

¹ Las estadísticas sobre los ciudadanos extracomunitarios en situación regular incluyen a todos los extranjeros de países no pertenecientes a la Unión Europea que posean un documento de residencia válido (permiso de residencia o permiso de residencia de larga duración de la UE). No todos los ciudadanos extranjeros que se encuentran regularmente en el territorio se incluyen en el cálculo de residentes en Italia: por consiguiente, la fuente estadística elegida también incluye a los ciudadanos extranjeros que, por algún motivo, aún no han obtenido la residencia en Italia.

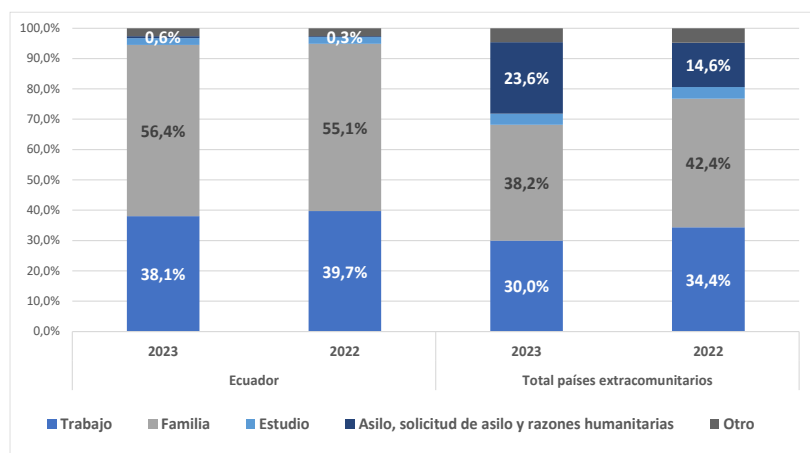
² Este dato está probablemente relacionado con la adquisición de la nacionalidad italiana, que –como es bien sabido– conlleva una reducción en las estadísticas, puesto que quienes se convierten en italianos ya no se cuentan entre los extranjeros.

ecuatoriana, frente a un 12,6%. Sin embargo, la incidencia de todos los demás tipos de familia es inferior a la media extracomunitaria.³

Durante 2022, **entraron en Italia 1823 ciudadanos ecuatorianos**, una cifra que supera del 19% a la del año anterior⁴. Un motivo de entrada claramente predominante es la reagrupación familiar (75% de las entradas de ecuatorianos), con un aumento alrededor del 18,5% respecto al año anterior. La comunidad ecuatoriana ocupa el primer lugar entre las principales comunidades extracomunitarias por porcentaje de entradas por motivos familiares. La segunda razón de llegada a Italia de los ecuatorianos es el trabajo (10,4%, en aumento frente al año anterior: +59,7%).

El análisis del tipo de permisos de residencia muestra un alto nivel de estabilización: **la proporción de residentes de larga duración⁵ en la comunidad a 1 de enero de 2023 es, efectivamente, del 77,7%**, un porcentaje que supera en más de 17 puntos porcentuales el observado para el conjunto de la población extracomunitaria. Efectivamente, la comunidad es la segunda con mayor proporción de permisos de residencia de larga duración, a pesar de un descenso respecto al año anterior del 1,7%, debido principalmente al aumento de los nuevos permisos de residencia, que incrementan la incidencia de los permisos sujetos a renovación.

Permiso de residencia de corta duración por tipo y nacionalidad de referencia (v%) Datos a 1 de enero de 2023 y 1 de enero de 2022



Fuente: Procesamiento del área SpINT de Sviluppo Lavoro Italia según datos ISTAT-Ministero del Interior

trabajadores y trabajadoras empleados de manera predominante como trabajadores manuales no cualificados en servicios públicos, sociales y a la persona.

La población ecuatoriana en Italia está bien integrada en el mercado laboral, obteniendo mejores resultados en términos de empleo que el conjunto de la población extracomunitaria: la tasa de empleo en 2022 era del 65,2% (frente al 59,2%), la tasa de desempleo era del 11,2% (para el total de extracomunitarios era del 12%), mientras que la proporción de población inactiva de edad entre 15 y 64 años era del 26,4%, frente al 32,7%. En consonancia con el conjunto de la población extracomunitaria, la comunidad analizada también muestra un aumento del empleo —aunque menos importante— y una disminución del desempleo y de la inactividad: en comparación con 2021, la tasa de empleo registra un +0,9% (para el conjunto de la población extracomunitaria el aumento fue del +2,7%), la inactividad se mantuvo sustancialmente estable (-0,2%, frente al -0,9%

³ Fuente: RCFL ISTAT - Año 2022.

⁴ El aumento registrado para el conjunto de la población extracomunitaria fue del 85,9%, cifra que puede vincularse tanto a la guerra de Ucrania, que provocó la entrada de unos 148.000 ciudadanos que huían del país de Europa oriental (principalmente con permisos de protección especial), como a la regularización de los ciudadanos que ya se encontraban en el país tras el Decreto Ley 34 de 2020, cuyas solicitudes se habían examinado en su mayoría durante 2022.

⁵ El permiso de residencia de larga duración de la UE se puede expedir a un extranjero que sea titular de un permiso de residencia válido, desde hace al menos cinco años, siempre que pueda demostrar que dispone de unos ingresos mínimos no inferiores a la prestación social calculada anualmente.

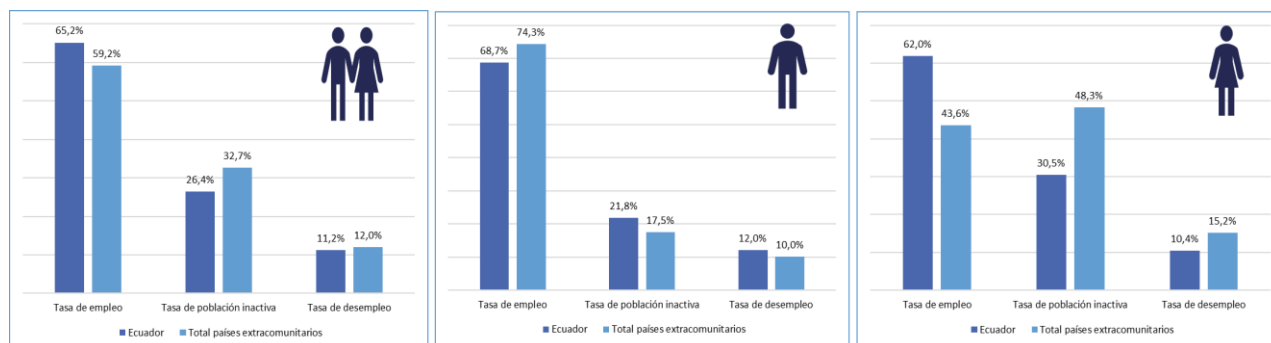
En lo referente a los permisos de residencia de corta duración, los motivos familiares representan la principal motivación para permanecer en Italia para esta comunidad (56,4%), con una incidencia superior en más de 18 puntos porcentuales a la observada para el conjunto de población extracomunitaria (para quienes siguen siendo la motivación predominante). El segundo motivo de permanencia es el trabajo, con una incidencia superior a la del conjunto de la población extracomunitaria (38,1% frente a 30%).

El perfil laboral predominante en la comunidad ecuatoriana es el de

registrado para el conjunto de extracomunitarios), mientras que la proporción de personas que buscan empleo disminuyó un 0,5%, frente al -2,7% total.

Los resultados positivos de la comunidad pueden relacionarse con el alto nivel de participación en el mercado laboral italiano de las mujeres ecuatorianas, que tienen una tasa de empleo muy superior a la del conjunto de las mujeres extracomunitarias (62% frente a 43,6%), así como niveles más bajos de inactividad y desempleo.

Población (15 años y más) y principales indicadores del mercado laboral por género y nacionalidad (v.%) Año 2022



Fuente: Procesamiento del área SpINT de Sviluppo Lavoro Italia según microdatos RCFL – ISTAT

En cuanto a la distribución de los asalariados de origen ecuatoriano entre sectores de actividad económica, destaca la mencionada concentración en *Otros servicios públicos, sociales y a la persona*: casi un tercio (31,6%) de los asalariados de la comunidad trabajan en este ámbito, frente al 23,3% del conjunto de extracomunitarios. El segundo sector es *Transporte y otros servicios a empresas*, con una incidencia de alrededor del 20% (13,8% para el conjunto de los trabajadores extracomunitarios), seguido inmediatamente por *Industria en sentido estricto* (14,7%, frente a alrededor del 20% para los trabajadores extracomunitarios). Un 13% de los ecuatorianos trabajan en la construcción (9% para extracomunitarios), un 8,7% en *Administración pública, educación y sanidad*, un 6,6% en hostelería y restauración, alrededor de un 4% en *Comercio* y un restante 1,1% en el sector primario. En comparación con 2021, se observa un crecimiento en el sector de la construcción (+6,7%); en cambio, disminuye el empleo en *Otros servicios públicos, sociales y a la persona* (alrededor del -8%), mientras que los cambios en los demás sectores son menores.

La comunidad ecuatoriana ocupa el puesto décimo quinto en cuanto a número de titulares de empresas unipersonales entre las colectividades extracomunitarias, después de la comunidad peruana y por delante de la filipina. Los titulares de empresas unipersonales nacidos en Ecuador a 31 de diciembre de 2022 eran 3591, es decir, algo menos del 1% de los empresarios extracomunitarios en Italia. En comparación con el año anterior, consta un ligero aumento del número de empresarios ecuatorianos: +2,9%, frente al ligero descenso observado en el conjunto de los extracomunitarios (-0,8%). En cuanto a los sectores, se observa una canalización de las empresas de miembros de la comunidad hacia la construcción, sector en el que opera el 41,4% de las empresas unipersonales de ecuatorianos.

Los datos sobre la utilización de determinadas medidas de protección social, y en particular los subsidios salariales, muestran una moderada integración de la comunidad ecuatoriana en el tejido sociolaboral italiano: aproximadamente el 1,5% de los beneficiarios de subsidios salariales extracomunitarios son ecuatorianos, porcentaje que aumenta al 1,8% en el caso de la Fondo de Garantía Salarial Extraordinario (CIGS), porcentaje bastante acorde con el peso demográfico de la comunidad.

En cuanto a la utilización de prestaciones familiares, los datos muestran que la situación de la comunidad ecuatoriana se está estabilizando. En el caso concreto de la *ayuda por maternidad*⁶, casi el 3% de los beneficiarios extracomunitarios son ecuatorianos: a pesar de una tasa de natalidad inferior a la media extracomunitaria, esta cifra se explica principalmente por la buena participación del componente femenino de la comunidad en el mercado laboral italiano. El porcentaje de beneficiarios de permisos parentales es

⁶ También conocida como «indemnización por abstención obligatoria», es una forma de ayuda a los ingresos que sustituye el salario y se abona a las trabajadoras que tienen que ausentarse del trabajo por embarazo y maternidad durante un total de cinco meses.

superior al peso demográfico de la comunidad (2,9%). Por último, en 2022, también se cuentan 6306 beneficiarios de subsidios familiares en la comunidad, con una incidencia del 2,3% en el conjunto de la población extracomunitaria.

En lo referente a la comunidad ecuatoriana, hay 3342 hogares que se benefician del Ingreso Mínimo Vital (RdC) o de la Pensión de jubilación mínima (PdC), es decir, alrededor del 2% de los perceptores extracomunitarios.

